



GUIA DEL ALUMNO/PROGRAMAS


FITNESS CROSS INTERNACIONAL



Te damos la bienvenida!

Este tutorial te va ayudar a tu primer registro e ingreso al sistema





Te va a llegar link
de acceso los
cuales vas a hacer
clic y vas a
“solicitar unirse”

Instructorado de Ritmos

44

pasos

▼ Todos los que completen todos los pasos del programa obtendrán una insignia.

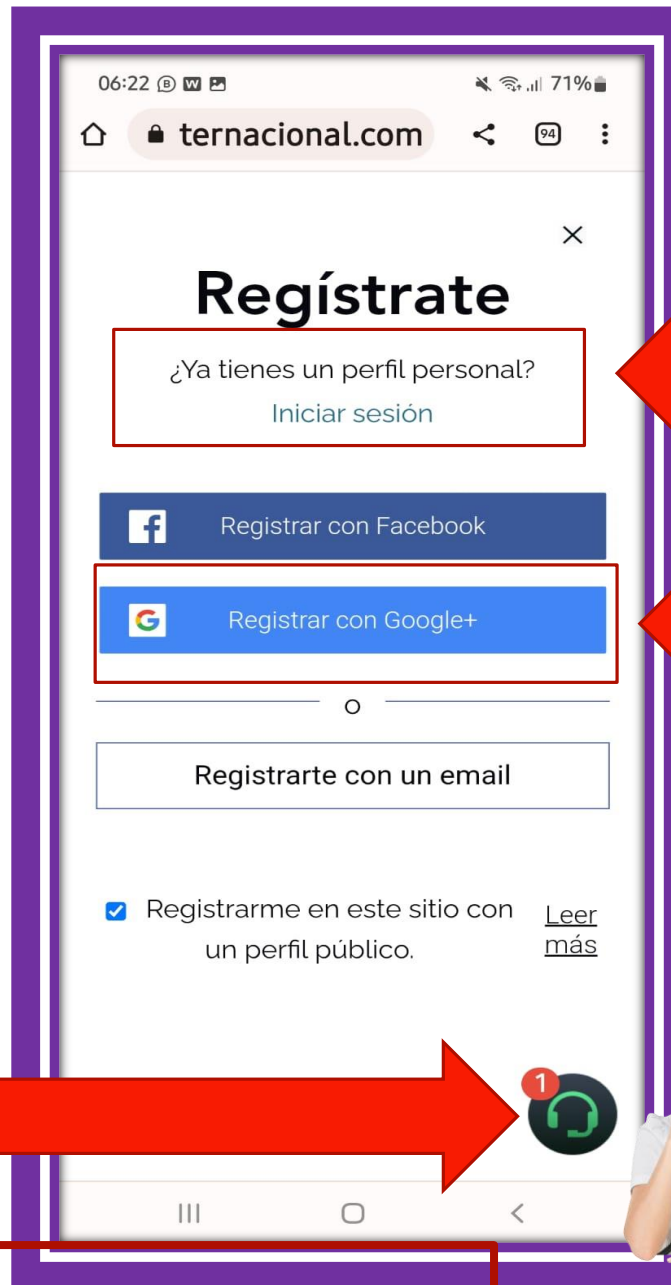

Solicita unirse




IMPORTANTE: DEBES ACCEDER ÚNICAMENTE CON TU CUENTAS DE REGISTRO DE INSCRIPCIÓN.
CORROBORA QUE NO TENGAS ABIERTA OTRA CUENTA EN TU DISPOSITIVO QUE NO SEA LA DE REGISTRO.




Ingreso al sistema:



Si tienes una cuenta de @Hotmail.com O Outlook



Si tienes una cuenta de @Gmail




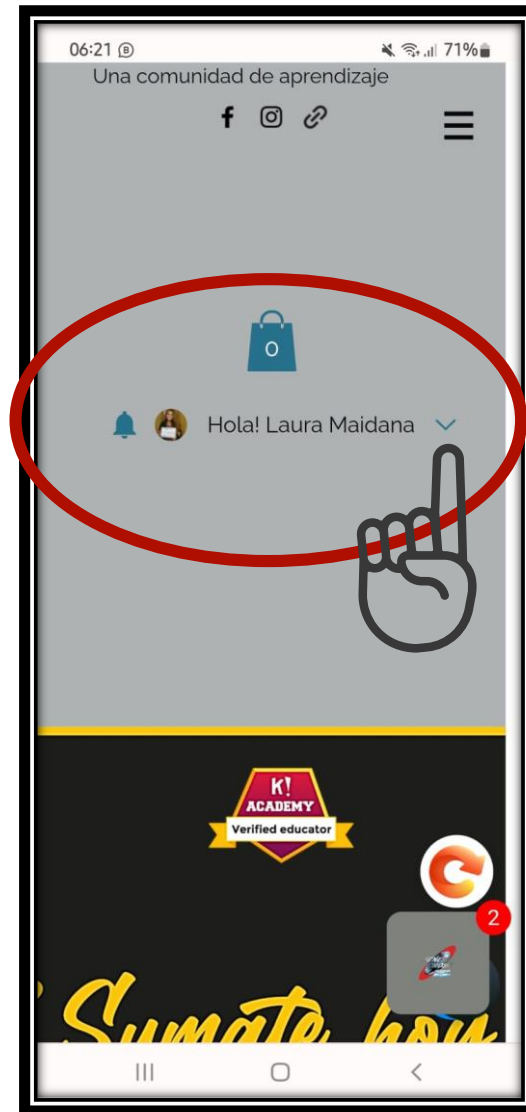
Aquí atenderemos tus consultas!



IMPORTANTE: DEBES ACCEDER ÚNICAMENTE CON TU CUENTAS DE REGISTRO DE INSCRIPCIÓN. CORROBORA QUE NO TENGAS ABIERTA OTRA CUENTA EN TU DISPOSITIVO QUE NO SEA LA DE REGISTRO.



Luego vas a buscar tu nombre en la parte derecha arriba de tu pantalla:




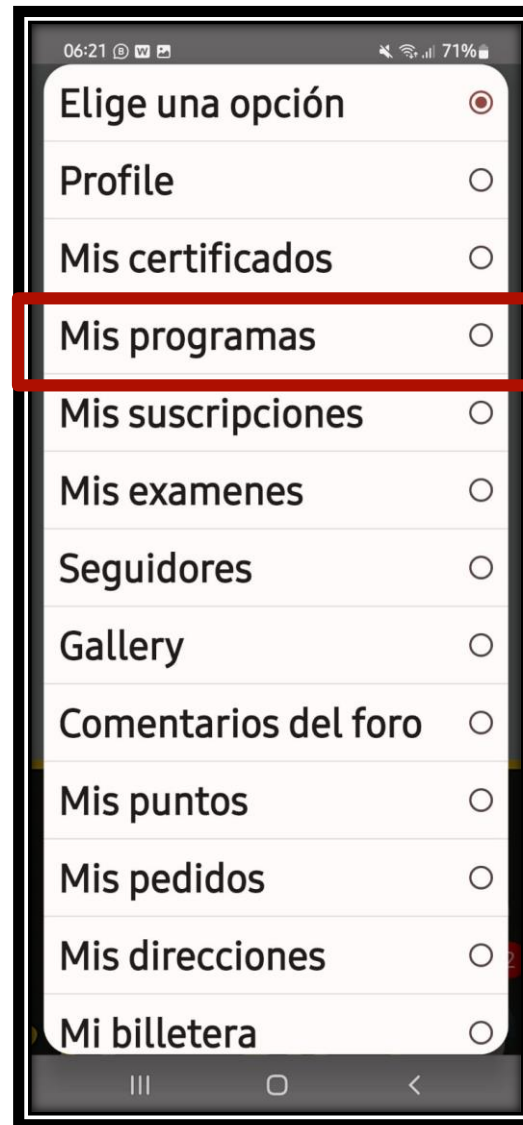
Despliegas la pestaña y listo!
Se vera tu información de sesión!



IMPORTANTE: DEBES ACCEDER UNICAMENTE CON TU CUENTAS DE REGISTRO DE INSCRIPCION.
CORROBORA QUE NO TENGAS ABIERTA OTRA CUENTA EN TU DISPOSITIVO QUE NO SEA LA DE REGISTRO.



Elige la opción
“Programas” y
busca tu curso.



IMPORTANTE: DEBES ACCEDER ÚNICAMENTE CON TU CUENTAS DE REGISTRO DE INSCRIPCIÓN.
CORROBORA QUE NO TENGAS ABIERTA OTRA CUENTA EN TU DISPOSITIVO QUE NO SEA LA DE REGISTRO.





Y listo!!!

A estudiar!!!

YA PUEDES ACCEDER!



Fin

